



**2018**

**2018 08**




)

(

1

2







---


---



**1**




---

1

ÉJ<26 Ó#PD ý Óεz1AA


2



---

1


---



---

”

---

--	--	--	--	--

---

--	--	--	--	--	--	--

1

---

1


2

3

4

5

6

1


---

2

3

1

2

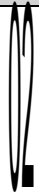
--	--	--	--	--	--	--	--	--


---


2018 1-9

---


1






---



---



---

--	--	--	--	--	--	--











---

--	--	--	--	--	--	--

---

--	--	--	--	--	--	--





---


---

--	--	--	--	--	--	--

---

--	--	--	--	--	--	--

---


---

--	--	--	--	--	--	--


---

--	--	--	--	--	--	--



---


--	--	--	--	--	--	--	--



---

--	--	--	--	--	--	--

---





---

--	--	--	--	--	--	--




---

O r

---

--	--	--	--	--	--	--	--



---


---

--	--	--	--	--

---

--	--	--	--	--	--	--	--

---

--	--	--	--	--	--	--

---


---

--	--	--	--	--	--	--

---


---

--	--	--	--	--	--	--

---


---

--	--	--	--	--	--	--


---


---

--	--	--	--	--	--	--

---

--	--	--	--	--	--	--	--





---

1

2

---

3

4

5


1

1

2

3

---

2

3

1

2

2017 1

2017

2017

2018 1 2

2018 3 20

[2018] 298

2018 7

1,210,191.0


189,999,987.00

183,482,885.12

7 25

2018 8 2

2018 8 6






---




---



---




---






---


---


















---


7

--	--



---


---

9l 5+Ê8 f,ú k													











---

--	--	--	--

---

4

5

6


7

---

8

9

10



---

**11**

**1**


**2**


--	--	--





---

**16**

**1**

**2**



---

18

19

20

21

1

---

---

23

24

---

25

26

27

28



---

2

32

33

1


2

34

1


---

--	--	--



---

3

4

1


2

--	--

3


4

--	--

5

1






2

单位名称	是否为关联方	款项性质	金额	账龄	占预付账款总额
代理服务费	否	1年以内	93,782.06	供应商2	否
税金	否	1年以内	82,980.64	供应商3	否
	否	1年以内	283.20	供应商4	否
	否	1年以内	4.83	代理服务费	61.00
		合计	59,431.73		754,803.23

7

1

--	--	--

2

--	--	--	--	--

8

1

--	--	--

2

1

--	--	--	--	--

---

9

1







2

--	--	--



---

7

8


10

1


---

3

4

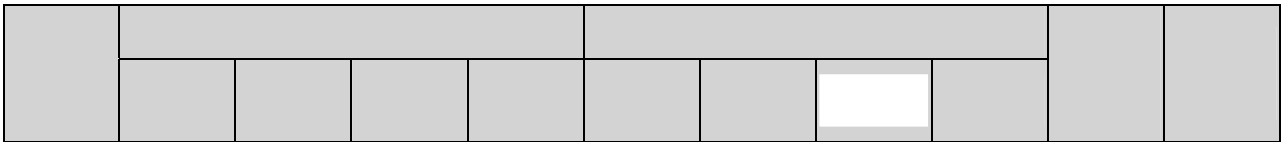


---

2



3




4



---

16

1



---

4



5



20

1



2



---

---




---



2


3


4


5


---

30


31

1

--	--	--

2

--	--	--	--	--

32

--	--	--

33

34


35

1


2

1

--	--	--

单位名称	是否为关联方	款项性质	金额	账龄	占期末应付账款余额的比例%
供应商1	是	材料款	19,908,275.85	1年以内	37.08
供应商2	否	材料款	5,731,034.27	1年以内	10.62
供应商3	否	材料款	5,252,453.11	1年以内	9.57
5-58 供应商4	否	材料款	1,581,253.11	1年以内	2.92
6-40 供应商5	否	材料款	1,287,600.00	1年以内	2.37
<b>6.54 合计</b>			<b>35,728,168.43</b>		<b>66.56</b>

36

1



2            1

--	--	--

3

--	--

账龄	占期末预收账款余额的%	单位名称	与本公司关系	金额
1年以内	61.56	客户1	客户	1,516,726.96
1-2年	20.05	客户2	客户	494,000.00
1-2年	6.52	客户3	客户	160,644.43
1-2年	4.51	客户4	客户	100,039.98
	6.33	客户5	客户	62,063.21
		客户6	客户	53,060.00

1

37




---

--	--	--



---

3

4


47

1

--	--	--

48

1

--	--	--

2

--	--	--

--	--	--

--	--	--




54

1

2


55


56

--	--	--	--	--

57




---

61


62


63




---

67

--	--	--

68


69

--	--	--

70


71







---

75

1



2




2


3


4


77

78

--	--	--

79

1


2

境外经营实体名称	主要经营地	记账本位币	期末折算人民币余额
			经营业务主要以该货币

80

---

81

1

1


---

5


6

2


1



2



3



3

4

---

**5**

**6**

**1**



---

3

1



---


---

8

4


项目	1年以内(含)	1-2年	2-3年	3年以上	合计
金融资产:					
货币资金	397,851,882.06				397,851,882.06
应收票据	68,224,397.29				68,224,397.29
应收账款	128,176,936.77				128,176,936.77
其他应收款	451,350.70				451,350.70
合计	1,494,704,566.82				1,494,704,566.82
金融负债:					
应付票据	11,986,681.66				11,986,681.66
应付账款	53,690,360.23				53,690,360.23
合计	65,677,041.89				65,677,041.89

1


---

--	--	--	--	--	--

---

2

/

/

			/ /
--	--	--	-----

---

--

**6**


**7**

--	--	--

---

2

3

4

5

(~~A~~T1 1 Tf 2 Tr .5029 0 M [] 0 TD .0057 Tc [<01c336d10547fd3fb1b5f05046f422a50816f4bb4ea9TT5 1 Tf 0

---

3

4

1

1

--	--	--	--

NO. 15 RAYR

---

--	--	--	--	--	--	--

6

1

2


3

4

7

8

1

1


---


2

--	--	--

3

--	--

--	--	--	--	--	--

4

本期准备		上个季度		占应收账款	
期初	期末	期初	期末	期初	期末
19,334,100.67	19,334,100.67	19,334,100.67	19,334,100.67	76.03%	76.03%
3,795,000.00	12,610,000.00	8,508,688.99	8,508,688.99	33.97%	33.97%
1,177,000.00	354,000.00	3,000,000.00	3,000,000.00	11.99%	11.99%
211,866.84	—	—	—	0.83%	0.83%
4,003,299.82	合计	—	—	80,065,996.21	59.34%

5

6

2

1


---



!

---


**5**


---

G`OAÑ ÿ“R,,,d™gl-U!V"1 "0 O

---

---

3

4


5




---


2


Vertical lines extend downwards from the bottom of the first two columns.

